

## Umsatz

Viele Casinos bieten ein Bonussystem an, bei der man für eine bestimmte Menge gesetzter Euros, Punkte bekommt. Sind eine gewisse Anzahl Punkte erspielt, so bekommt man dafür einen Bonus – meist ein Euro – als Echtgeld.. Diese Anzeige soll Ihnen helfen, zu sehen, wie viel „Extra-Euros“ Sie erspielt haben. Sie finden dieses Plugin im Menüpunkt „Programme“ der Botleiste.

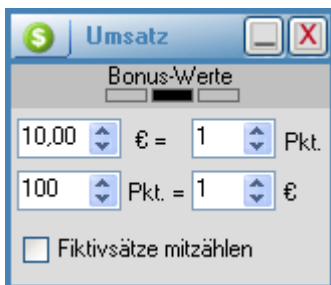


Einige Casinos bieten auch sog. Einzahlungs-Bonus an. D.h. Sie zahlen z.B. 300 Euro ein, und bekommen einen Bonus in Höhe von 30% dazugelegt, so dass Sie, hier in diesem Fall 400 Euro zum spielen zur Verfügung haben. Natürlich bekommen Sie dieses Geld nicht geschenkt, sondern Sie müssen einen gewissen Umsatz machen, ehe es Ihnen gehört. Bei einigen Casinos müssen Sie Einzahlung + Bonus 10 Mal umsetzen. In unserem Fall wären es 300 (Einzahlung) + 100 (Bonus), also  $400 \times 10 = 4000$  Euro die umgesetzt werden müssen, ehe der Bonus Ihnen gehört.

Dies ist -gerade für Anfänger- keine leichte Aufgabe, und meist ist das gesamte Geld eher weg, bevor Sie den Umsatz geschafft haben. Aber auch hier hilft Ihnen die Anzeige, da Sie so sehen können, wie viel Sie schon fertig haben, damit Sie nicht unnötig weiterspielen.

Um Ihnen die nötigen Informationen zu geben, überwacht dieses Plugin alle Player die aktiv setzen und zeigt ihnen die Summierung dieser Beträge als Umsatz an. Weiterhin sehen Sie Ihre aktuelle Punktezahl und den aktuellen Bonuswert.

Mittels dem Reset-Button, welches als Information links das jeweilige Symbol des Casinos anzeigt, können Sie die Umsatz und Punktwerte zurück auf 0 setzen.



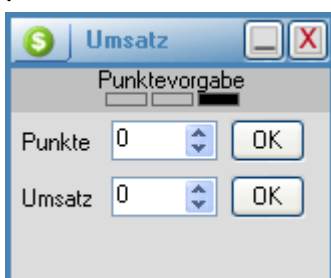
Da jedes Casino andere Bedingungen für solche Art Bonus hat, können Sie die betreffenden Parameter einstellen. Wechseln Sie dazu zur Anzeige „Bonuswerte“ indem Sie oben die mittlere Markierung klicken.

Hier können Sie festlegen, wie viel gesetzte Euros Sie für wie viel Punkte benötigen, und wie viel Punkte Sie für einen Euro benötigen.

Auch legen Sie hier fest, ob auch Player berücksichtigt werden, die fiktiv spielen, da Sie ja keinen Umsatz erzeugen, weil diese ja nur „so tun“ als ob. Zählen auch fiktive Umsätze dazu, erscheint zur Information das Fiktiv-

Symbol rechts neben dem Reset-Button. Zum Testen von Umsatzstrategien kann dies durchaus interessant sein.

Im Gegensatz zu den anderen PlugIns, werden hier die Eingestellten Werte für die einzelnen Casinos automatisch gesichert. Haben Sie die Werte für ein Casino einmal eingestellt, so bleiben Sie erhalten. Starten Sie ein Casino-Plugin, so werden automatisch die dazugehörigen Werte geladen.



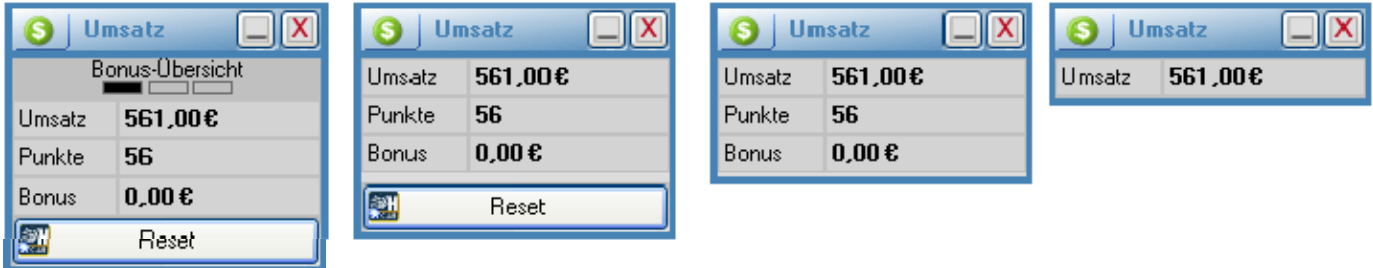
Normalerweise beginnt dieses Plugin beim Neustart immer mit dem Umsatz von 0 Euro, Sie können jedoch Ihren bisherigen Umsatz oder Ihre derzeit erspielten Punkte diesem Plugin als Vorgabewert mitgeben. Klicken Sie dazu oben rechts auf die Markierung.

Sie können so entweder einen vorhanden Umsatz oder eine vorhandene Punkteanzahl vorgeben. Es werden dann die entsprechenden Werte in der Bonusübersicht eingetragen, und die Anzeige springt auch sofort dorthin.

## Platz sparen

Da Sie zu 99% oben das Menü, bzw. unten den Reset-Button nicht benötigen, können diese abgeschaltet werden, um Platz auf dem Monitor zu sparen.

Ich habe kein Context-Menü für das Ein-, und Ausschalten genommen, da ich merke, das einige User damit nicht zurecht kommen. Deshalb ist es hier anders gelöst.



Verkleinern Sie das Fenster einfach in der Höhe (Maus auf den unteren oder oberen Rand setzen klicken und Größe ändern)

### 1. Bild

Dies ist die Normalgröße des PlugIns

### 2. Bild

Hier wurde das Fenster etwas verkleinert, dadurch wird das Auswahl-Menü oben abgeschaltet

### 3. Bild

Das Fenster wurde noch mehr verkleinert, dadurch wird auch der Reset-Button abgeschaltet.

### 4. Bild

Falls sie nur den Umsatz sehen wollen, können Sie es auch soweit verkleinern, das nur noch dieser zu sehen ist.

Wollen Sie die einzelnen Elemente wieder sichtbar machen, vergrößern Sie das Fenster einfach wieder.

## WICHTIG

Das Abschalten der einzelnen Felder funktioniert nur, wenn Sie sich in der Bonus-Übersicht befinden!